



SECRETARIA MUNICIPAL DE SAÚDE E DESENVOLVIMENTO SOCIAL

1º Quadrimestre de 2024


Audiência Pública

Câmara Municipal da Lapa - PR.

Conselho Municipal de Saúde - 27/05/2024

Apresentação

- Conforme preconiza a Lei Complementar **141/2012**, no **Art. 36.** o gestor do SUS em cada ente da Federação elaborará Relatório detalhado referente ao quadrimestre anterior, o qual conterá, no mínimo, as seguintes informações:
- I - montante e fonte dos recursos aplicados no período;
- II - auditorias realizadas ou em fase de execução no período e suas recomendações e determinações;
- III - oferta e produção de serviços públicos na rede assistencial própria, contratada e conveniada, cotejando esses dados com os indicadores de saúde da população em seu âmbito de atuação.

- 
-
- O Relatório Detalhado Quadrimestral Anterior (RDQA) do 1º Quadrimestre de 2024, referente aos meses de janeiro, fevereiro, março e abril.
 - Assim como todos os demais Instrumentos de Gestão são disponibilizados no Portal de Transparência.



Tecnologia da Informação

O setor de informática, mantém atualizados todos os sistemas relacionados ao faturamento, indicação de emendas parlamentares e as informações da saúde.

Além disso, é responsável pela manutenção de mais 200 computadores e periféricos .



Casos de COVID-19

CONFIRMADOS	CASOS
Janeiro	25
Fevereiro	48
Março	53
Abril	05

Vacinação COVID-19

Bivalente					
Janeiro	Fev.	Março	Abril	Total	
20,51%	-	-	-	7.814	
Monovalente					
Cobertura % 02 Doses	Cobertura % 03 Doses	Cobertura % 04 Doses	População		
94,01	64,03	21,39	44.610		

Demandas Ouvidoria

Órgão	Lei de Acesso à Informação	Elogio	Sugestão	Solicitação	Reclamação	Denúncia	Total
SMS Lapa	0	12	01	20	47	16	96
Solicitações de negativa	-	-	-	13	-	-	13
Portal da SESA	0	-	-	-	03	09	12
Total	0	12	01	33	50	25	121



Demandas 156

Classificação	1º Quadrimestre 2024	
	Canal 156	%
Elogio	-	-
Denúncia	50	77%
Reclamação	03	5%
Fiscalização	12	18%
Devoluções	-	-
Total:	65	100%

Conselho Municipal de Saúde

Mês/Atividades	Jan.	Fev.	Mar.	Abr.	Total
Reuniões ordinárias realizadas	-	01	01	01	03
Reuniões extraordinárias realizadas	-	-	-	-	-
Resoluções e pareceres emitidos	-	02	05	03	10
Reuniões da mesa diretora e da comissão de acompanhamento de contas	01	02	02	01	06

Atenção Primária em Saúde

Produção de serviços	UBS/ESF Urbanas	UBS/ESF Rurais	Total
Consultas clínico geral	17.867	7.913	25.780
Visita domiciliar do médico	171	79	250
Atendimento ginecologia/obstetrícia	616	--	616
Atendimento do enfermeiro	6.319	11.092	17.411
Visita domiciliar	182	131	313
Atendimento auxiliar e/ou técnico de enfermagem	82.670	16.420	99.090
Visita agente comunitário de saúde	11.107	8.268	19.375

Hiperdia

Atendimentos	Urbana	Rural	Total
Pressão arterial	2.792	575	3.367
Peso	2.792	575	3.367
Glicemia Capilar	1.727	516	2.243
Entrega de medicação	3.782	821	4.603
Visita domiciliar	135	04	139
Visita médicos	87	04	91
Visita enfermeira	09	00	09
Atendimento sala de hiperdia	12	00	12
Orientações em grupo	12	03	15
Orientações gerais	18	06	24

Clínica da Mulher

Atendimentos	Total
Atendimentos médicos	2.527
Procedimentos enfermeira	741
Procedimentos auxiliar de enfermagem	8.042
Nutrição	41
Gestantes em atendimento	163
Gestantes iniciando pré natal	111
Gestantes de alto risco	05
Gestantes adolescentes (menos de 18 anos)	00
Coleta de exames preventivo	225
Inserção de DIU	28
Planejamento familiar/atendimentos	510



Programa Bolsa de Colostomia

Nº de pacientes	Valor pago pelo município	Valor pago pelo SUS	Valor total
30	R\$ 34.495,74	R\$ 13.613,24	R\$ 48.108,98



Saúde Bucal

Atendimentos	Urbana	Rural	TOTAL
Nº de pacientes atendidos	2.110	965	3.075
Nº de procedimentos realizados	7.670	4.514	12.184

Maternidade Municipal Humberto Carrano

Atendimentos	Total
Internamentos gerais	227
Internamento obstétrico	207
Internamento RN	20
Parto normal	49
Parto cesárea	103
Curetagem	17
Laqueadura	15
Cardiotocografias	240
Teste orelhinha, pezinho, coraçãozinho e olhinho	717
Inserção DIU	04
Teste rápido HIV	161
Consultas médicas	1.085
Observação	53
Ecografias (empresa contratada)	63
Procedimentos enfermagem	7.491
Transferências para outros hospitais	02
Pacientes de outros municípios	29
Ecografias MMHC	43
Nº de gestantes com consultas inferior a sete (07)	10

UPA

Atendimentos	Total
Atendimento médico	26.334
Atendimento enfermagem	87.814
Raio-X	4.078
Encaminhamento para HRLSS	180
Encaminhamento para outros hospitais	343
Óbitos	38
Medicações realizadas	16.356
ECG	94
Coleta de material para exame laboratorial	232

Protocolo de Classificação de Risco

Classificação	Janeiro	Fevereiro	Março	Abril	Total	%
Vermelho	05	02	03	08	18	0,01%
Laranja	31	54	68	85	238	1,16%
Amarelo	714	673	972	898	3.257	15,9%
Verde	2.941	3.015	3.544	3.489	12.989	63,4%
Azul/Branco	549	950	1.204	1.304	4.007	19,53%
TOTAL	4.240	4.694	5.791	5.784	20.509	100,00%

SAMU

Atendimentos	Total
Clínico	119
Obstétrico	-
Trauma	24
Psiquiátrico	14
Óbito	01
Transferência	95
QTA	53
TOTAL GERAL	306

SIATE

Atendimentos	Total
Atropelamento	04
Capotamento	07
Queda de veículo	07
Atendimento pré hospitalar	17
Queda de pessoa ou objeto em pessoa	-
Busca e Salvamento	11
Combate a incêndio	10
Atendimento Comunitário	02
Acidente de trânsito – tombamento	02
Acidente de trânsito – colisão	23
Acidente de trânsito – saída de pista	04
Acidente de trânsito – choque contra anteparo	01
Acidente de trânsito - engavetamento	-
TOTAL	88

Central Pediátrica

Atendimentos	Total
Atendimento médico	2.705
Consultas RN	161
Consultas em nutrição	704
Procedimentos enfermeira	426
Puericultura	88
Encaminhamentos (marcação de consultas)	294
Exames solicitados	376
Participação de cursos/palestras e reuniões	-
Procedimentos auxiliar de enfermagem	13.507

CAPS

Atendimentos	Total
Atendimento médico	1.238
Atendimento familiar	1.306
Internamento voluntário	04
Internamento involuntário	06
Atendimento psicologia	953
Atendimento de serviço social	1.988
Atendimento terapia ocupacional	1.327
Atendimento enfermeira	406
Atendimento auxiliar de enfermagem	4.226
Atividades profissional de educação física	429
Pacientes cadastrados	4.538
Capacidade de atendimento	165 a 220
Pacientes em atendimento no quadrimestre	850

Clínica de Terapias Especializadas

Especialidade Produção	Jan.	Fev.	Mar.	Abr.	Total
Fisioterapia	471	580	943	1.277	3.271
Fonoaudiologia	-	16	22	28	66
Psicologia	23	134	239	339	735
Ortopedia	203	208	209	242	862
Cardiologia	159	118	147	192	616
Neurologista	54	19	-	38	111



Centro Integrado de Educação e Saúde

Atendimentos	Total de procedimentos
Psicologia	263
Fonodiologia	224
Terapia ocupacional	12
Neuropediatra	60



Assistência Farmacêutica

Medicamentos Atenção Básica

Unidades	Valor Gasto
Urbana	R\$ 219.280,67
Rural	R\$ 118.598,54
Farmácia Municipal	R\$ 395.008,80
UPA	R\$ 8.813,16
Maternidade	R\$ 2.543,62
Samu	R\$ 48,92
Total	R\$ 744.244,79

Distribuição Materiais Médico - Hospitalares

Unidades	Quantidade total em itens dos medicamentos	% do total de itens dos medicamentos	Gasto
Unidades Urbanas	51.994	28,61%	R\$ 47.691,55
Unidades Rurais	13.244	7,29%	R\$ 13.480,37
Unidades especializadas	5.637	3,10%	R\$ 4.426,21
Odontologia	1.808	0,99%	R\$ 2.482,47
UPA	82.760	45,53%	R\$ 55.691,29
Maternidade	15.315	8,43%	R\$ 22.655,03
Ambulância, corpo de bombeiros e Samu	1.390	0,76%	R\$ 2.567,67
Demais serviços de Saúde do Município	9.608	5,29%	R\$ 6.422,19
TOTAL	181.756	100,00%	R\$ 155.416,78

Distribuição de Medicamentos Hospitalares

Unidades	Quantidade total em itens dos medicamentos	% do total de itens dos medicamentos	Valor Gasto
Unidades área urbana	3.488	7,24%	R\$ 10.523,26
Unidades área rural	2.149	4,46%	R\$ 2.414,80
Maternidade	7.067	14,68%	R\$ 31.624,80
UPA	35.441	73,61%	RS 101.499,86
Corpo de Bombeiros	-	-	-
Total	48.145	100,00%	R\$ 146.062,72

Farmácia Especial

Atendimentos	Quantidade
Número de pacientes com processos cadastrados	1.010
Número de atendimentos a pacientes cadastrados ao mês (dispensação, renovação de processos. Adequações/inclusão de processos, consulta de processos e avaliações de processos)	3.146
Número de atendimentos a pacientes cadastrados no quadrimestre	12.588
Número de atendimentos de novos pacientes para consulta da farmácia especial ao mês	163
Número de atendimento de novos pacientes para consulta da farmácia especial no quadrimestre	657



Farmácia Municipal

Atendimentos	Dias úteis no Quadrimestre	Total de Itens
22.552	82	2.361.771



Exames Laboratoriais

Recursos	Valor
SUS (repasso do Ministério da Saúde realizado diretamente ao Laboratório credenciado)	R\$ 182.909,58
Recursos Próprios	R\$ 175.084,47
TOTAL	R\$ 357.994,05



Vigilância em Saúde Epidemiologia

Procedimento	Total
Ações educativas	6.671
Solicitações de exames para o LACEN	164
Entrega de medicação	49

Vigilância em Saúde Epidemiologia

	Janeiro	Fevereiro	Março	Abril	Total
Número de Nascidos vivos	29	31	57	37	154
Número de óbitos	31	13	32	34	110

Vigilância Sanitária, prevenção da Dengue, Zoonoses e Saúde do Trabalhador

Ação	Total
Serviços de saúde e interesse à saúde	12
Área de alimentos	246
Produtos de interesse à saúde	13
Vigilância Ambiental	34
Saúde do Trabalhador	107
Monitoramento e Coleta de Produtos e Serviços	2.752
Notificações Zoonoses	83
Notificações Saúde do Trabalhador	107
Atividade educativa	4.266
Cadastro de estabelecimentos	135
Licenciamento sanitário	344

Serviço Social SMS

Produto	Nº de pessoas	Nº de produtos	Valor
Empréstimo material hospitalar	28	32	---
Dispensação de Equipos	40	1.200	---
Liberação de exames	482	4.297	R\$ 25.551,47
Dispensação de Fraldas	-	-	---
Dispensação de Frascos	42	1.260	---
Dispensação de Leites/dietas enterais	547	4.289	R\$130.457,25
Cadastro de Oxigênio fornecido pelo Estado	155	---	---
Cadastro Oxigênio fornecido pelo Município	245	---	---
Dispensação de Sonda Uretral	30	5.100	---
TOTAL DE PESSOAS BENEFICIADAS NO QUADRIMESTRE		1.569	
TOTAL GASTO		R\$ 156.008,72	

Central de Marcação de Consultas e Exames Especializados

SISTEMA E-SAÚDE	
Consultas	1.207
Exames	764
COMESP	
Consultas	95
Exames	502
SISTEMA CARE	
Consultas	837
Exames	483

Central de Transportes



ESTADO DO PARANÁ

MUNICÍPIO DE LAPA

Secretaria da Saúde

Relatório de Evolução das Viagens

Página 1 de 1

13/05/2024

10:59:16

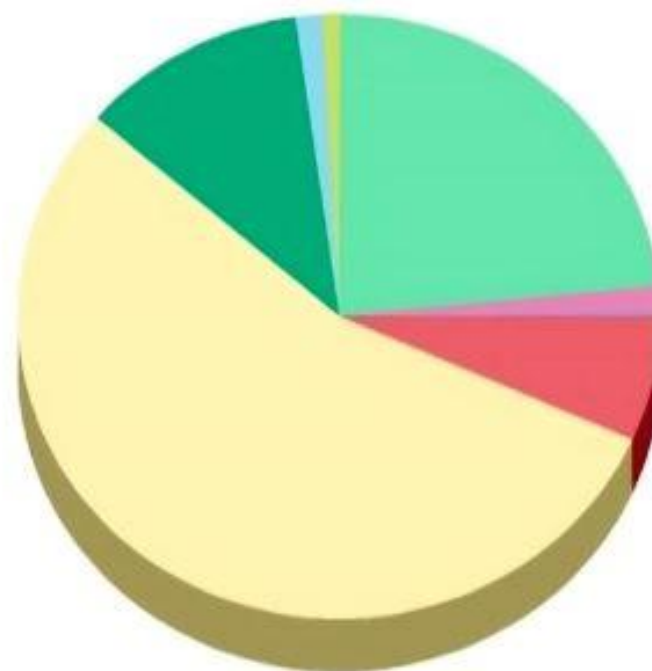
Data: 01/01/2024 a 30/04/2024

Ano: 2024

Mês	Clientes	Evolução	Despesas	Média KM/L	Média R\$/L
Janeiro	2.348		0,00	0,00	0,00
Fevereiro	2.383	> 1,49%	0,00	0,00	0,00
Março	2.671	> 12,09%	0,00	0,00	0,00
Abril	2.965	> 11,01%	0,00	0,00	0,00
Total do Ano:	10.367		0,00	0,00	0,00
Total Geral:	10.367		0,00	0,00	0,00

Quantidade de Viagens por Município de Destino

Cidades de Destino



Total de Destinos : 11
Total de Clientes : 10.493
Total de Viagens : 1.526



Central de Ambulância

Atendimentos de Ambulâncias *altas,transferências,exames,entre outros.	1.921
Transporte de oxigênio,com veículo utilitário	442



Almoxarifado

- ✓ Realizado o fornecimento a todas as Unidades de Saúde de produtos de limpeza/higiene, alimentação/copa e cozinha – material de escritório/material gráfico.
- ✓ Totalizando no valor de **R\$ 55.309,30**



Manutenção e Patrimônio

- ✓ Realizado a aquisição de itens como bicicleta ergométrica, kits pedagógicos, entre outros. Valor total de **R\$ 45.974,36.**

Emendas Parlamentares e outros recursos

Objeto	Proposta	Programa/portaria	Valor
Van	09477318000123003	Portaria 544/2023	304.800,00
Raio X, Poltronas e Camas (UPA)	09477318000123006	Portaria 544/2023	419.235,00
Equipamentos postos do Interior	09477318000123002	Portaria 544/2023	288.961,00
Ambulancia SAMU	36000000013/2023	Novo Pac	0,00
UBS (Cristo Rei)	36000000014/2023	Novo Pac	0,00
Policlinica	36000000015/2023	Novo Pac	0,00
UBS (Mariental)	36000000913/2023	Novo Pac	0,00
Caps	36000007754/2023	Novo Pac	0,00
Custeio da Atenção Primária	Emenda nº 71170012	Bancada do Paraná	1.000.000,00

OBS: as propostas da Saúde, Educação, Cultura, Esportes e Justiça, preenchidas com o valor R\$ 0,00, por causa do valor a serem estipulados conforme referencia de mercado de cada Unidade da Federação.

Reunião CARE Paraná



Nós Críticos

Atenção Hospitalar / Alta Complexidade

- Número de profissionais qualificados limitados em algumas regiões, com necessidade de transporte dos pacientes entre regiões
- Valores pagos pela tabela SIGTAP defasados para os procedimentos de quimioterapia, procedimentos diagnósticos e procedimentos cirúrgicos
- Judicialização dos medicamentos
- Dificuldade no monitoramento da produtividade do prestador em relação aos parâmetros estabelecidos na portaria para os procedimentos diagnósticos de ultrassonografia, endoscopia digestiva, coloscopias e retossigmoidoscopias
- Dificuldades nas especialidades de oftalmologia, cabeça e pescoço, ortopedia, partes moles, braquiterapia e iodoterapia

DEMANDA REPRIMIDA EXISTENTE

"Tornar a Atenção Básica mais Resolutiva"

Implica reconhecer sua capacidade de tratar até 80% dos problemas de saúde da população. Um sistema que opera com maior eficiência beneficia tanto a organização do sistema de saúde quanto a população em geral, promovendo a redução do agravamento de doenças crônicas e outras condições de saúde.



NECESSIDADE
DE SAÚDE

ATENÇÃO
PRIMÁRIA
À SAÚDE

75-85%

ATENÇÃO
SECUNDÁRIA
À SAÚDE

12-20%

ATENÇÃO
TERCIÁRIA
À SAÚDE

3-5%

(RELATÓRIO CASSI, 2022)



ESTRATÉGIA: QUALIFICAR AS FILAS PARA ENCAMINHAMENTOS DE CONSULTAS/EXAMES ESPECIALIZADOS E CIRURGIAS ELETIVAS



A qualificação dos processos de Regulação é valorosa, mas antes é preciso atuar sobre o estoque de filas já existentes. Caso contrário, a efetividade da melhoria da Regulação fica comprometida.

Ação:

Reavaliar as
filas
existentes

Garantir que ainda existe
necessidade de realização de
tratamentos/procedimentos.

Verificar se a demanda pode ser
atendida por outros
profissionais, como os da
Atenção Primária à Saúde, por
exemplo.

DEMANDA REPRIMIDA EXISTENTE



10 PROPOSTAS CRIADAS PARA A MELHORIA DA SAÚDE NOS MUNICÍPIOS, DIALOGANDO COM AS PRIORIDADES DA POPULAÇÃO

DENTRE AS SUGESTÕES E EXEMPLOS, FOCAM-SE NA MELHORIA DE PROCESSOS COM RECURSOS DOS QUAIS OS GESTORES JÁ DISPÕEM.

1

TORNAR A ATENÇÃO BÁSICA MAIS RESOLUTIVA

2

MELHORAR A REGULAÇÃO EM SAÚDE PARA ACABAR COM AS FILAS

(Saúde na Cidade, 2021)

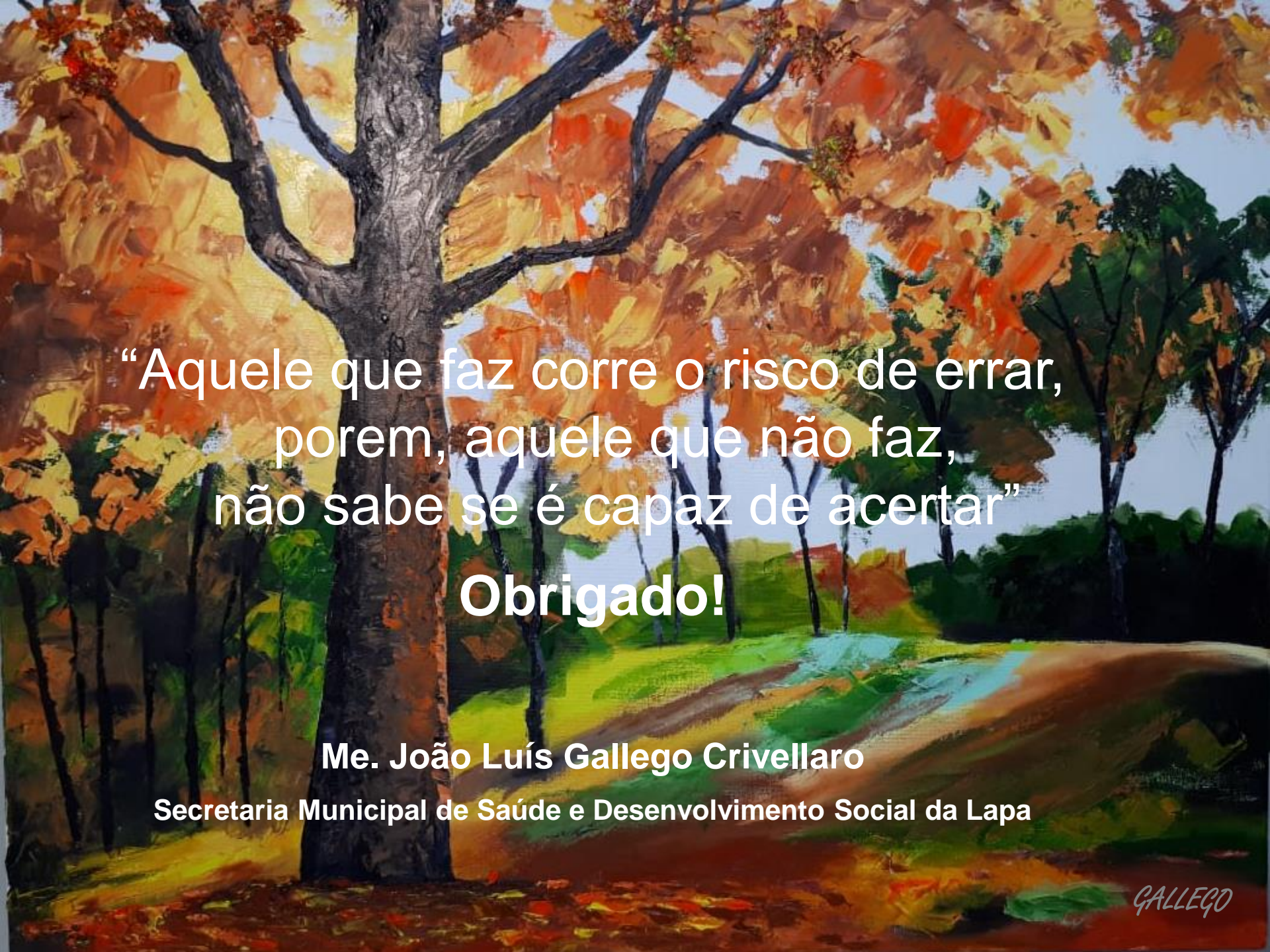
Matriz de referências da alta complexidade

- Proposta da grade de referências enviada para as equipes das Regionais de Saúde em 10/04/2024;
- Realizadas discussões na Comissões Intergestores Regionais – CIRs em dois momentos.
- Grade de referências dividida em atendimento:
 - Cirúrgico: cirurgia geral, cirurgia do aparelho digestivo, coloproctologia, ginecologia, mastologia, urologia, cirurgia de cabeça e pescoço, cirurgia de pele, cirurgia plástica, cirurgia torácica, cirurgia de ossos e partes moles;
 - Clínico: oncologia clínica, hematologia, radioterapia (incluindo braquiterapia), cuidados paliativos, pediatria.
 - Subespecialidades: neurocirurgia, oftalmologia e iodoterapia.

Considerados critérios
da habilitação e
produção dos serviços.

Metas e indicadores de monitoramento

- Atualização dos indicadores de monitoramento pactuados na Deliberação CIB nº 179/2019;
- Proposta de indicadores de **monitoramento da Rede da Oncologia**: 2 indicadores de acesso, 1 de tempestividade, 2 de gestão;
- Proposta de indicadores de **monitoramento dos prestadores habilitados na alta complexidade na oncologia**: 6 indicadores.
- Avaliação semestral.



“Aquele que faz corre o risco de errar,
porem, aquele que não faz,
não sabe se é capaz de acertar”

Obrigado!

Me. João Luís Gallego Crivellaro

Secretaria Municipal de Saúde e Desenvolvimento Social da Lapa

GALLEGO



OBRIGADO!!!